


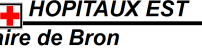



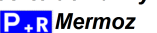








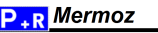


Schémas Directeurs de Signalisation de Direction d'itinéraire des Voies Structurantes d'Agglomération de Lyon














Observations - Remarques - Sens 1	Bd L. Bonnevey		ECHANGEURS	Sens 2 : A7-A42		Observations - Remarques - Sens 2
	sens 1 : A42-A7			Mentions de filante (vert-blanc)	Mentions de sortie (bleu-blanc)	
	Bd L. Bonnevey	A42	Bif. Bd L. Bonnevey/A42	périphérique nord	A42	
	MARSEILLE GRENOBLE CHAMBÉRY <i>porte de Cusset</i>	GENÈVE SAINT EXUPÉRY vers N346		CLERMONT-FD ROANNE LYON-CENTRE <i>porte de la Doua</i>	PARIS GENÈVE SAINT EXUPÉRY vers N346	
			Porte de Croix Luizet 	PARIS CLERMONT-FD GENÈVE LYON-CENTRE <i>porte de la Doua</i>	<i>porte de Croix Luizet</i>	
	MARSEILLE GRENOBLE CHAMBÉRY <i>porte de la Soie</i>	<i>porte de Cusset</i>	Porte de Cusset 	PARIS GENÈVE LYON-CENTRE <i>porte de Croix Luizet</i>	<i>porte de Cusset</i>	
	MARSEILLE GRENOBLE CHAMBÉRY <i>porte de Montchat</i> HÔPITAUX EST	<i>porte de la Soie</i> P+R L. Bonnevey	Porte de la Soie 	PARIS GENÈVE LYON-CENTRE <i>porte de Cusset</i>	<i>porte de la Soie</i> P+R L. Bonnevey	
	MARSEILLE GRENOBLE CHAMBÉRY <i>porte du Vinatier</i> HÔPITAUX EST	<i>porte de Montchat</i> HÔPITAUX EST*	Porte de Montchat 	PARIS GENÈVE LYON-CENTRE <i>porte de la Soie</i>	<i>porte de Montchat</i>	

\*Sortie imbriquée dans la Porte de Montchat




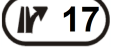













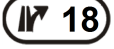
















Schémas Directeurs de Signalisation de Direction d'itinéraire des Voies Structurantes d'Agglomération de Lyon

Observations - Remarques - Sens 1	sens 1 : A42-A7		Bd L. Bonnevey	Sens 2 : A7-A42		Observations - Remarques - Sens 2
	Mentions de filante (vert-blanc)	Mentions de sortie (bleu-blanc)	ECHANGEURS	Mentions de filante (vert-blanc)	Mentions de sortie (bleu-blanc)	
	 <b>MARSEILLE GRENOBLE CHAMBÉRY</b> <i>porte des Essarts</i>	<i>porte du Vinatier</i>	Porte du Vinatier  	 <b>PARIS GENÈVE</b> LYON-CENTRE <i>porte de Montchat</i>	<i>porte du Vinatier</i>  <i>aire de Bron</i>	
	 <b>MARSEILLE GRENOBLE CHAMBÉRY</b> <i>porte de Parilly</i>	<i>porte des Essarts</i>	Porte des Essarts  			
	 <b>MARSEILLE ST ÉTIENNE</b> <i>porte de Parilly</i> 	 <b>GRENOBLE CHAMBÉRY</b> 	Bifurcation ex-D383/A43  	 <b>PARIS GENÈVE</b> <i>porte du Vinatier</i>	 <b>GRENOBLE CHAMBÉRY</b> 	
			Porte des Essarts  	 <b>PARIS GENÈVE GRENOBLE CHAMBÉRY</b> <i>porte du Vinatier</i>	<i>porte des Essarts</i> 	

Schémas Directeurs de Signalisation de Direction d'itinéraire des Voies Structurantes d'Agglomération de Lyon

Observations - Remarques - Sens 1	Bd L. Bonnevey		ECHANGEURS	Sens 2 : A7-A42		Observations - Remarques - Sens 2
	sens 1 : A42-A7			Mentions de filante (vert-blanc)	Mentions de sortie (bleu-blanc)	
	 MARSEILLE ST ÉTIENNE		Porte de Parilly			
	LYON-CENTRE	porte de Parilly				
	porte des États-Unis	 P.R. Parilly				
	 MARSEILLE ST ÉTIENNE		Porte des États-Unis	 PARIS GENÈVE GRENOBLE CHAMBÉRY		
	LYON-CENTRE			porte des Essarts	porte de Parilly	
	porte du Moulin à vent	porte des États-Unis			porte des États-Unis	
	 MARSEILLE ST ÉTIENNE		Porte du Moulin à vent	 PARIS GENÈVE GRENOBLE CHAMBÉRY		
	LYON-CENTRE			porte de Parilly		
	porte de Gerland	porte du Moulin à Vent		porte des États-Unis	porte du Moulin à Vent	
	 PARIS MARSEILLE ST ÉTIENNE		Porte de Gerland	 PARIS GENÈVE GRENOBLE CHAMBÉRY		
	 PIERRE BENITE	porte de Gerland		porte du Moulin à Vent	LYON-CENTRE	
	ST FONTS - CENTRE	LYON-CENTRE			porte de Gerland	
	PORT E. HERRIOT					

Schémas Directeurs de Signalisation de Direction d'itinéraire des Voies Structurantes d'Agglomération de Lyon

Observations - Remarques - Sens 1	sens 1 : A42-A7		Bd L. Bonnevey	Sens 2 : A7-A42		Observations - Remarques - Sens 2
	Mentions de filante (vert-blanc)	Mentions de sortie (bleu-blanc)	ECHANGEURS	Mentions de filante (vert-blanc)	Mentions de sortie (bleu-blanc)	
	 PARIS  MARSEILLE  ST ÉTIENNE		 17 ST FONTS CENTRE	 ((PARIS))  ((GENÈVE))  ((GRENOBLE))  ((CHAMBÉRY))		
	 PIERRE BÉNITE  AULAGNE	SAINT FONTS-CENTRE PORT E. HERRIOT		 ((LYON-CENTRE))  ((  périphérique))	SAINT FONTS-CENTRE PORT E. HERRIOT	
	 ((PARIS))  ((MARSEILLE))  ((ST ÉTIENNE))  ((LYON))		ST FONTS Usines Chimiques  18	 ((PARIS))  ((GENÈVE))  ((GRENOBLE))  ((CHAMBÉRY))		
	 ((PIERRE BÉNITE))	 AULAGNE aire de la Maison de l'Eau	ST FONTS Usines Chimiques	 ((LYON-CENTRE))  ((  périphérique))  ((SAINT FONTS-CENTRE))	 AULAGNE	
	LYON  PIERRE-BÉNITE	vers av. A. Ramboz PARIS  MARSEILLE ST ÉTIENNE FEYZIN  BELLE ÉTOILE	  A7/Bd L. Bonnevey			