












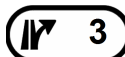












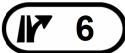




Schémas Directeurs de Signalisation de Direction d'itinéraire des Voies Structurantes d'Agglomération de Lyon

Observations - Remarques - Sens 1	Sens 1 : Tassin - A42			BPNL	Sens 2 : A42 - Tassin			Observations - Remarques - Sens 2	
	Mention de Filante	Mention de Sortie			Echangeurs	Mention de Filante	Mention de Sortie		
		 <i>periphérique Nord</i>  GENÈVE  GRENOBLE  péage <i>porte de Vaise</i>	<i>vers giratoire du Valvert</i> LYON-CENTRE <i>porte du Valvert</i>		 M6  PARIS  CLERMONT-FD ROANNE	 1 Echangeur du Valvert	<i>vers Bd du Valvert</i> TASSIN-LE BOURG 		<i>vers giratoire du Valvert</i> LYON-CENTRE <i>porte du Valvert</i>
Dans le sens Tassin - A42 les sorties 2 et 3 sont réunies	 GENÈVE  GRENOBLE  péage <i>porte de St Clair</i>	<i>porte de Vaise</i> <i>porte du Rochechardon</i>		 2 Porte de Vaise	 CLERMONT-FD ROANNE <i>porte du Valvert</i>	<i>porte de Vaise</i>			
				 3 Porte de Rochechardon	 CLERMONT-FD ROANNE <i>porte de Vaise</i>	<i>porte de Rochechardon</i>  S10			
	 MARSEILLE  GENÈVE  GRENOBLE <i>porte de la Pape</i>	<i>porte de St Clair</i>		 4 Porte de St Clair					
	 MARSEILLE  GENÈVE  GRENOBLE <i>porte de Croix-Luizet</i> <i>porte de la Doua</i>	<i>porte de la Pape</i>		 5 Porte de la Pape Porte de St Clair	 CLERMONT-FD ROANNE <i>porte de Rochechardon</i> <i>porte de Vaise</i>	<i>porte de St Clair</i> <i>porte de la Pape</i>	Dans le sens A42-Tassin les sorties 4 et 5 sont réunies		

Schémas Directeurs de Signalisation de Direction d'itinéraire des Voies Structurantes d'Agglomération de Lyon

Observations - Remarques - Sens 1	Sens 1 : Tassin - A42		BPNL	Sens 2 : A42 - Tassin		Observations - Remarques - Sens 2
	Mention de Filante	Mention de Sortie	Echangeurs	Mention de Filante	Mention de Sortie	
Dans le sens Tassin - A42 les sorties 6 et 7 sont réunies	 MARSEILLE GENÈVE GRENOBLE	<i>porte de la Doua</i>	 6 Porte de la Doua	 CLERMONT-F^D ROANNE péage	<i>porte de la Doua</i>	
		<i>porte de Croix-Luizet</i>			 7 Porte de Croix-Luizet	LYON-CENTRE
	<i>porte de Cusset</i>	S10		<i>porte de la Pape</i>		